

Herzlich willkommen zur Einführungsveranstaltung

Bachelorstudiengang Wirtschaftspädagogik (B.Sc.)

Studienfachberatung Wirtschaftspädagogik
Elena Helling

JOHANNES GUTENBERG
UNIVERSITÄT MAINZ



DER LEHRSTUHL WIRTSCHAFTSPÄDAGOGIK



<https://www.wipaed.uni-mainz.de/>

DIE EINFÜHRUNGSVERANSTALTUNG



Studienbüro

Allgemeine Anmeldung zur Bachelorprüfung

Der Studiengang

Praktikum

JOGU-StINE: Leistungsübersicht

Modulhandbuch

Stundenplan

Anmeldung zu Modulen und Lehrveranstaltungen

Prüfungen und Prüfungsanmeldung

DIE EINFÜHRUNGSVERANSTALTUNG



Kommunikationsplattform Wipäd in LMS Moodle

Weitere Hinweise

Fragen

Wissenschaft *LIVE*

Studienbüro

STUDIENBÜRO – ZUSTÄNDIGKEITEN

Das [Studienbüro FB 03](#) ist die zentrale Serviceeinrichtung für alle wirtschaftswissenschaftlichen Studien- und Prüfungsangelegenheiten.

Aufgaben des Studienbüros:

- Studienfachberatung
- Lehrveranstaltungsplanung
- Verwaltung von Klausuren und Abschlussarbeiten
- Bearbeitung von Attesten
- Erstellen von Leistungsübersichten und Zeugnissen
- Ausstellen von Bafög-Bescheinigungen
- Anerkennung extern erbrachter Leistungen
- Unterstützung bei der Einführung und Änderung von Studiengängen/Prüfungsordnungen

STUDIENBÜRO – ANSPRECHPARTNER BEI FRAGEN ZU ...

... Studienplanung und -gestaltung im Bereich Wirtschaftspädagogik und Wirtschaftswissenschaften:

Studienfachberatung Wirtschaftspädagogik

Elena Helling

Studienbüro

Altes ReWi, Raum 00-332

Sprechstunde:

dienstags 09:00-12:00 Uhr und 14:00-16:00 Uhr sowie
donnerstags 10:00-12:00 Uhr

studienfachberatung.wipaed.bachelor@uni-mainz.de

**Sprechstunden aufgrund
der aktuellen Situation
leider nur telefonisch
oder per Mail.**

Bei Fragen zu Inhalten und Studienverlauf im Schwerpunktfach:

[Studienfachberatung des jeweiligen Schwerpunktfaches](#)

IHRE STUDIENFACHBERATUNG ELENA HELLING



STUDIENBÜRO – ANSPRECHPARTNER BEI FRAGEN ZU ...

... Lehrveranstaltungs- und Prüfungsanmeldung (in WiWi und Wipäd), Krankheit während der Prüfungsphase (Atteste), Abschlussarbeit, Leistungsübersicht:

Prüfungsmanagement Wirtschaftspädagogik

Doris Bystron-Lausch

Studienbüro

Altes ReWi, Raum 01-331

Sprechstunde:

dienstags und donnerstags 09:00-12:00 Uhr sowie

mittwochs 14:00-16:00 Uhr

studienbuero-wipaed@uni-mainz.de

Bei Fragen zu Lehrveranstaltungen und Prüfungen im Schwerpunktfach:

<http://www.studium.uni-mainz.de/studienbueros/>

STUDIENBÜRO – E-MAILS...

- Bitte verwenden Sie bei E-Mails an das Studienbüro ausschließlich Ihre ...@students.uni-mainz.de Adresse
- Auf Anfragen von privaten Mailadressen können wir leider nicht antworten
- Kontrollieren Sie regelmäßig Ihre Mails, hierüber versenden wir wichtige Informationen.

STUDIERENDENSEKRETARIAT

– ANSPRECHPARTNER BEI FRAGEN ZU ...

Bitte beachten Sie, dass das Studienbüro FB 03 zu folgenden Themen keine verbindliche Auskunft erteilen darf:

- Einschreibung
 - Rückmeldung
 - Beurlaubung, Auslandssemester
 - Semesterbeitrag
 - Fachsemester
 - Fachwechsel außerhalb der Wirtschaftswissenschaften
- Bitte wenden Sie sich an das **Zentrale Studierendensekretariat** (Hotline: 06131/39 22122).

Allgemeine Anmeldung

ALLGEMEINE ANMELDUNG ZUR BACHELORPRÜFUNG

Das Formular Zulassung zu den Bachelorprüfungen ist bis zum **27.11.2020 per Post** beim Studienbüro FB 03 einzusenden:

Postanschrift

Johannes Gutenberg-Universität Mainz
Fachbereich Rechts- und
Wirtschaftswissenschaften
Studienbüro
55099 Mainz

Formular steht im [Downloadcenter](#) des Studienbüros bereit:
„Formular Zulassung zu den Bachelorprüfungen“

Lichtbild und große Immatrikulationsbescheinigung nicht vergessen.

Ohne allgemeine Anmeldung ist die Anmeldung zu Prüfungen nicht möglich!

ALLGEMEINE ANMELDUNG ZUR BACHELORPRÜFUNG

Name	Vorname	Matr.-Nr.
geb. am	in	@students.uni-mainz.de E-Mail

An den
Prüfungsausschuss für die
wirtschaftswissenschaftlichen Studiengänge
an der Johannes Gutenberg-Universität Mainz

Lichtbild
aufkleben

Antrag auf Zulassung zur Bachelorprüfung Wirtschaftspädagogik gemäß § 10 der Prüfungsordnung zum Bachelorstudiengang Wirtschafts- pädagogik vom 16.06.2016

Der Antrag ist innerhalb von vier Wochen nach Vorlesungsbeginn beim Studienbüro FB 03 einzureichen.

Ich befinde mich zurzeit im Fachsemester im Bachelorstudiengang Wirtschaftspädagogik an der Johannes Gutenberg-Universität Mainz und beantrage die Zulassung zur Bachelorprüfung.

Dem Antrag auf Zulassung füge ich folgende Unterlagen bei:

- ein Lichtbild (bitte in das oben dafür vorgesehene Feld kleben) und
- eine Immatrikulationsbescheinigung (bitte Studienbescheinigung mit Studienfachangabe und Semesterzahl an den vorliegenden Antrag tackern).

Ich erkläre hiermit, dass ich

- noch keine Bachelorprüfung im Bachelorstudiengang Wirtschaftspädagogik oder anderen wirtschaftswissenschaftlichen Bachelorstudiengängen an einer Hochschule in Deutschland oder im Ausland endgültig nicht bestanden habe und mich nicht in einem nicht abgeschlossenen Prüfungsverfahren an einer Hochschule in Deutschland oder im Ausland befinde;
- noch keine Prüfungsleistungen und Studienleistungen im Bachelorstudiengang Wirtschaftspädagogik oder in denselben Fächern oder Modulen eines anderen Studienganges an einer Hochschule in Deutschland oder im Ausland nicht bestanden habe.

Ich versichere, dass ich im Falle eines gleichzeitigen Studiums in einem anderen Studiengang dem Prüfungsausschuss den Beginn und Abschluss des Prüfungsverfahrens sowie das Nichtbestehen von Prüfungsleistungen und Leistungsüberprüfungen in dem anderen Studiengang unverzüglich schriftlich mitteilen werde.

Ich nehme zur Kenntnis, dass ich verpflichtet bin, regelmäßig meinen Uni-E-Mail-Account abzurufen.

Datum Unterschrift

Stand: 05.10.2017



**Lichtbild aufkleben
und
(große) Immatrikulations-
bescheinigung,
die den Studiengang
ausweist, antackern.**

Der Studiengang

DER STUDIENGANG – ZIELE UND PERSPEKTIVEN

Regelstudienzeit: 6 Semester (**184** Leistungspunkte)

Abschluss: Bachelor of Science Wirtschaftspädagogik

Berufsqualifizierender Abschluss

Mögliche Tätigkeitsfelder:

- Institutionen der außerschulischen Bildungs- und Qualifizierungsarbeit
- Wirtschaft und Verwaltung

Vorbereitung auf den Masterstudiengang Wirtschaftspädagogik:

- Master of Science Wirtschaftspädagogik
- Master of Education Wirtschaftspädagogik (Lehramtsstudiengang)



Studiengangsspezifische Zugangsvoraussetzungen beachten!
Frühzeitig Informationen einholen.

DER STUDIENGANG – ZIELE UND PERSPEKTIVEN

Der **Masterstudiengang** ist Voraussetzung für bestimmte Tätigkeiten in Unternehmen, Unternehmens- und Bildungsberatungen sowie Ministerien, Behörden, Kammern und Verbänden. Zudem ist der Masterstudiengang die Voraussetzung für den Zugang zum Referendariat. Die Regelung des Zugangs zum Referat obliegt dem jeweiligen Ministerium der einzelnen Bundesländer.

In RLP ist der Abschluss M.Ed. erforderlich.

RLP: fachpraktische Tätigkeit von mindestens 12 Monaten vor Aufnahme des Referendariats erforderlich.

(Landesverordnung über die Ausbildung und Zweite Staatsprüfung für das Lehramt an Grundschulen, an Realschulen plus, an Gymnasien, an berufsbildenden Schulen und an Förderschulen vom 3. Januar 2012: §3 Abs. 4 Nr. 3)

DER STUDIENGANG – AUFBAU UND INHALT

Kernfach WiWi

82 LP

Grundlagen
BWL

Grundlagen
VWL

Methodische
Grundlagen

Fachdidaktik WiWi

Wipäd

17 LP

Modul 101
BWP

Modul 102

Modul 105
Bachelorseminar

Schwerpunktfach

65 LP

Deutsch
Englisch
Ev. Religionslehre
Französisch
Informatik
Italienisch
Kath. Religionslehre
Mathematik
Management & Economics
Recht
Sozialkunde
Spanisch
Sport

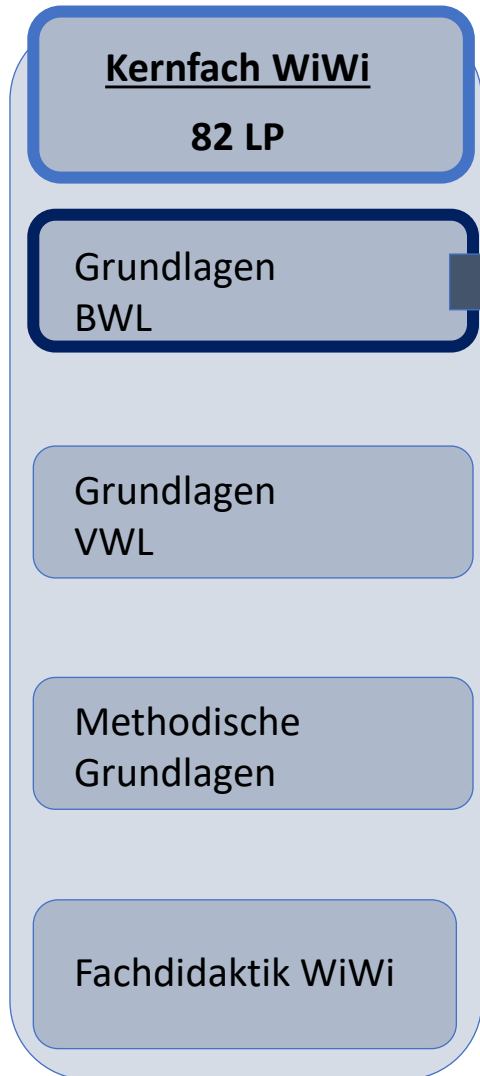
Praktikum

10 LP

Bachelor- arbeit

10 LP

DER STUDIENGANG – AUFBAU UND INHALT



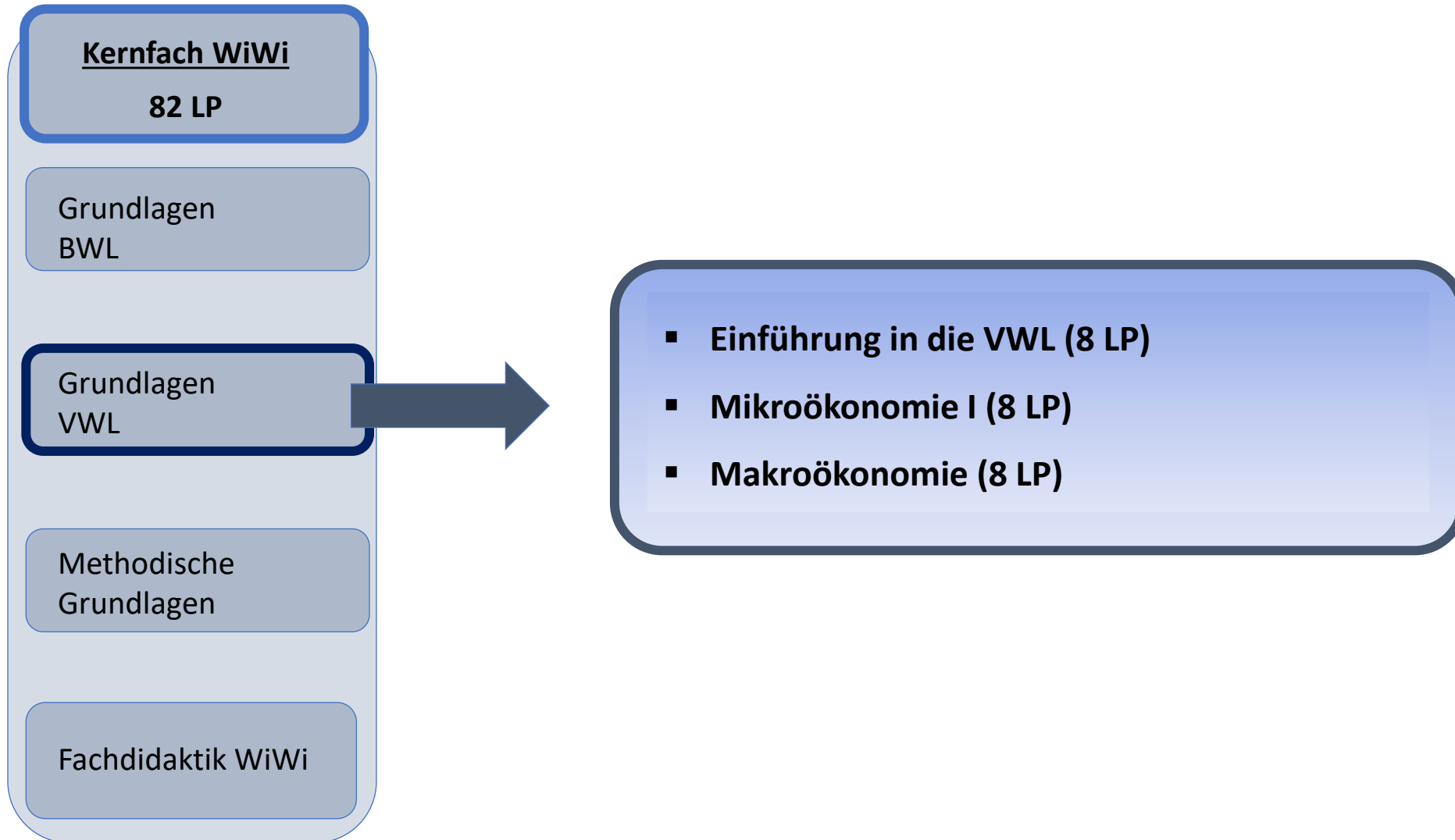
- **Absatzwirtschaft (7 LP)**
- **Operationsmanagement (7 LP)**
- **Unternehmensführung (7 LP)**

Studierende, die nicht das Schwerpunktfach Management & Economics haben, wählen 3 Module aus den folgenden 6 aus:

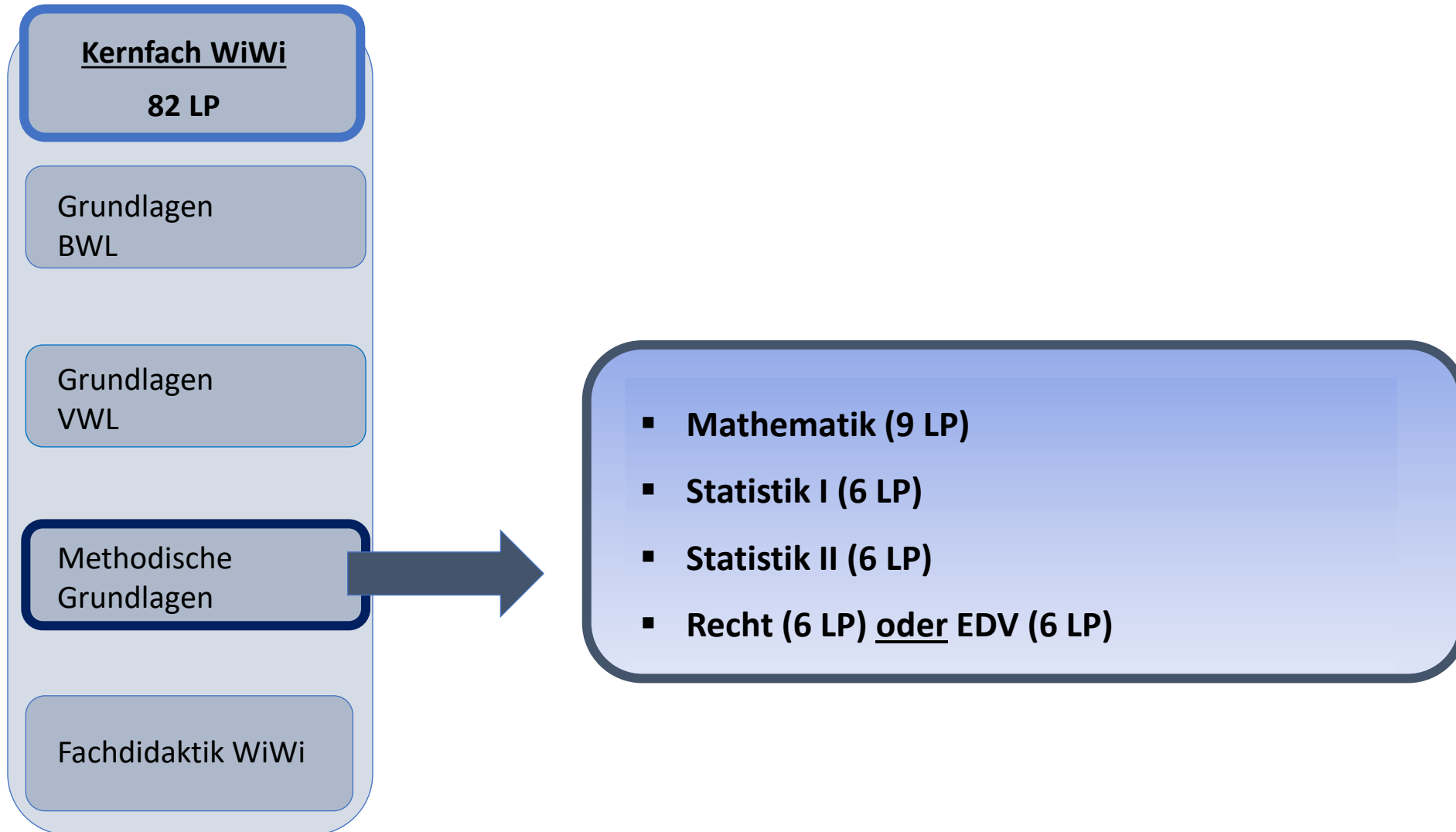
- 3 Module aus den folgenden 6 aus:
 - Absatzwirtschaft,
 - Operationsmanagement,
 - Unternehmensführung,
 - Internes Rechnungswesen,
 - Externes Rechnungswesen,
 - Finanzwirtschaft.

} *Empfohlen, wenn Lehramt angestrebt wird.*

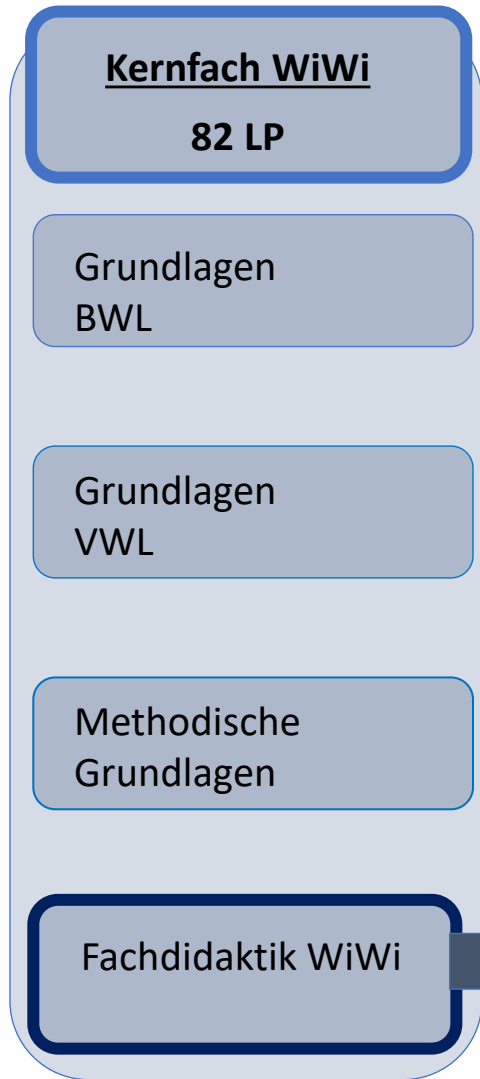
DER STUDIENGANG – AUFBAU UND INHALT



DER STUDIENGANG – AUFBAU UND INHALT



DER STUDIENGANG – AUFBAU UND INHALT

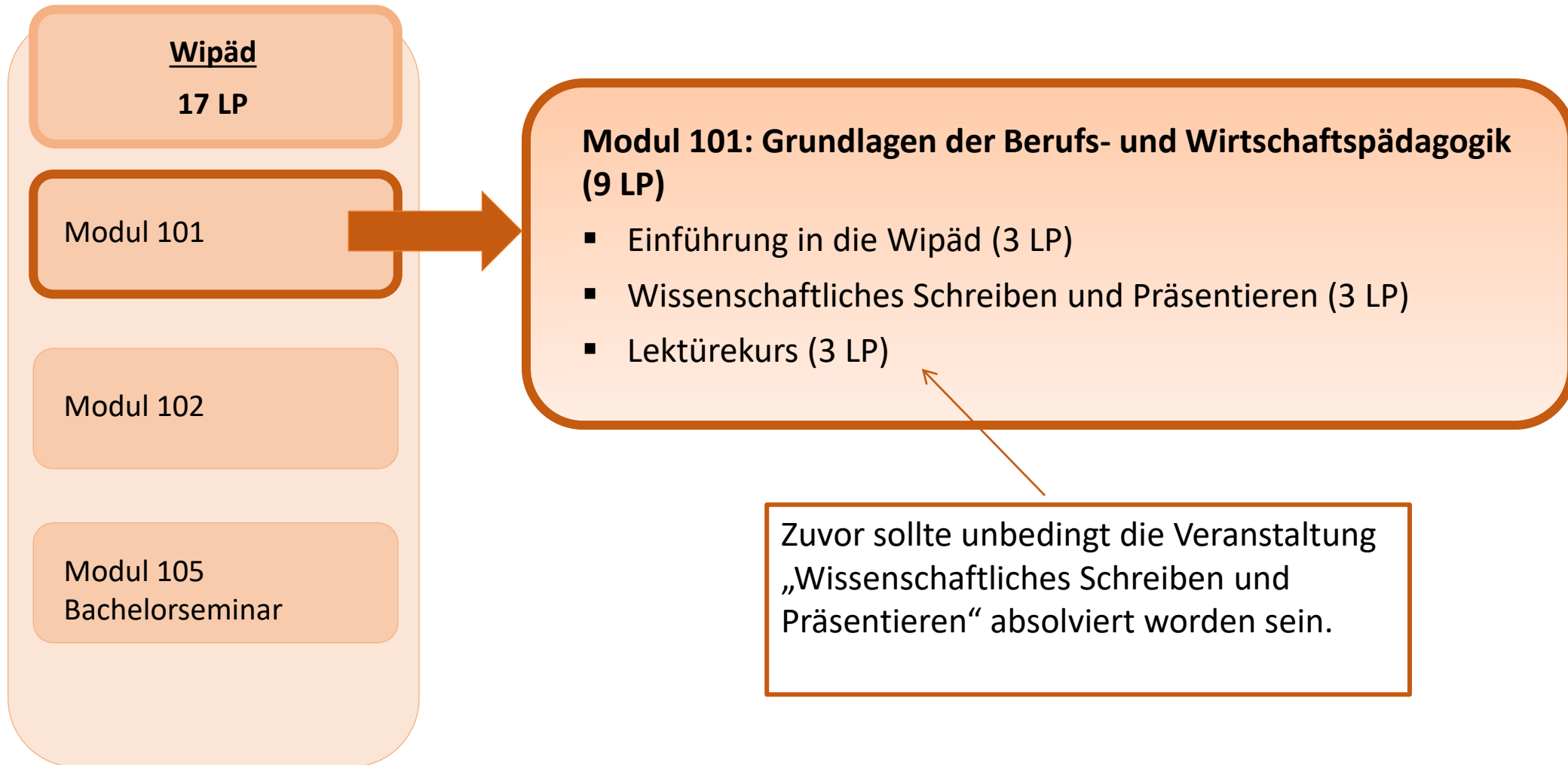


Zuvor muss das Modul Statistik I absolviert worden sein.

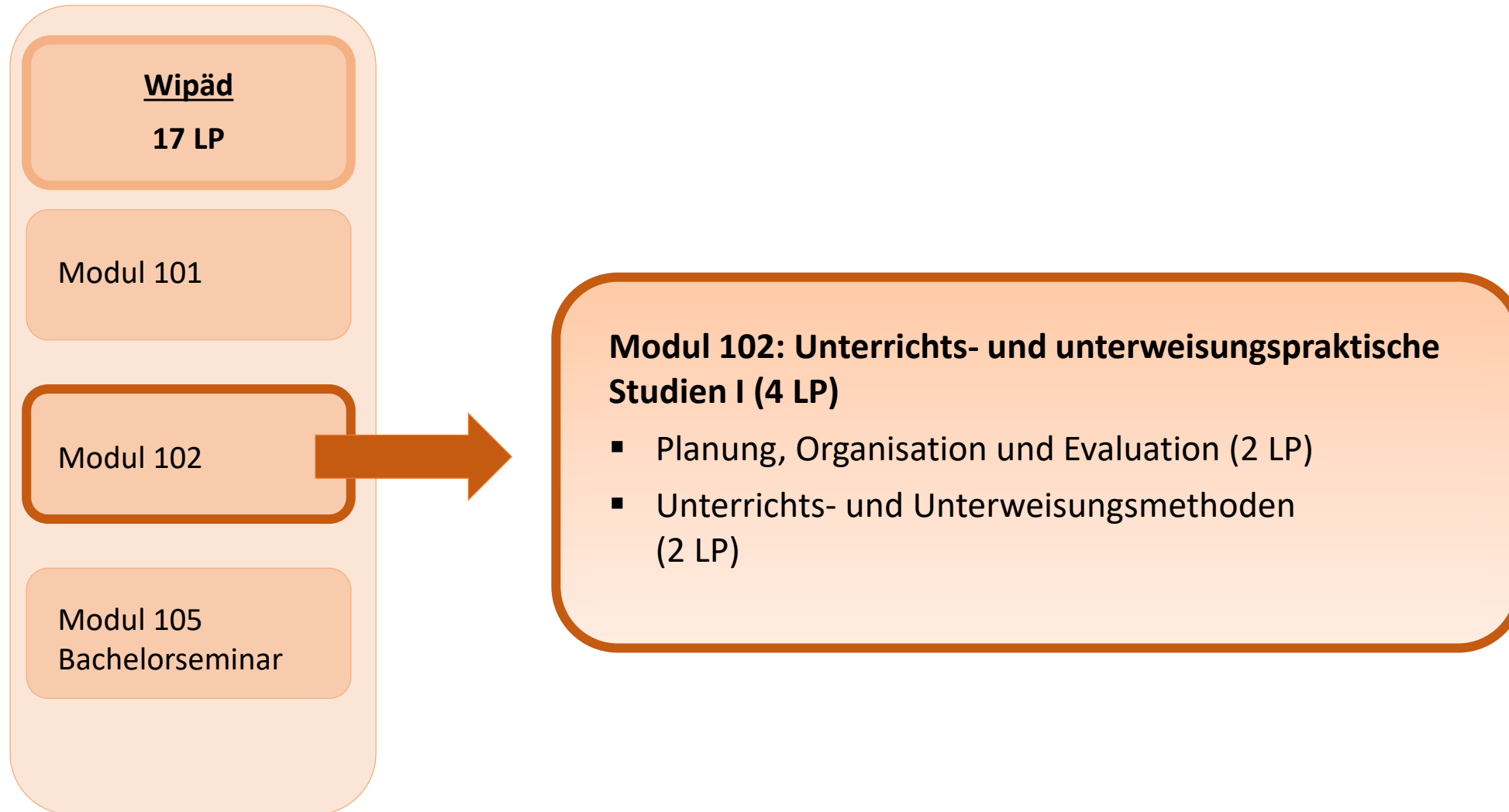
Modul 103: Grundlagen und Rahmenbedingungen von Lehr-Lern- und Unterweisungsprozessen (10 LP)

- Grundlagen der Didaktik für berufsbildende Unterrichts- und Unterweisungskontexte (4 LP)
- Methodische Grundlagen der Diagnostik, Evaluation und Assessment (6 LP)

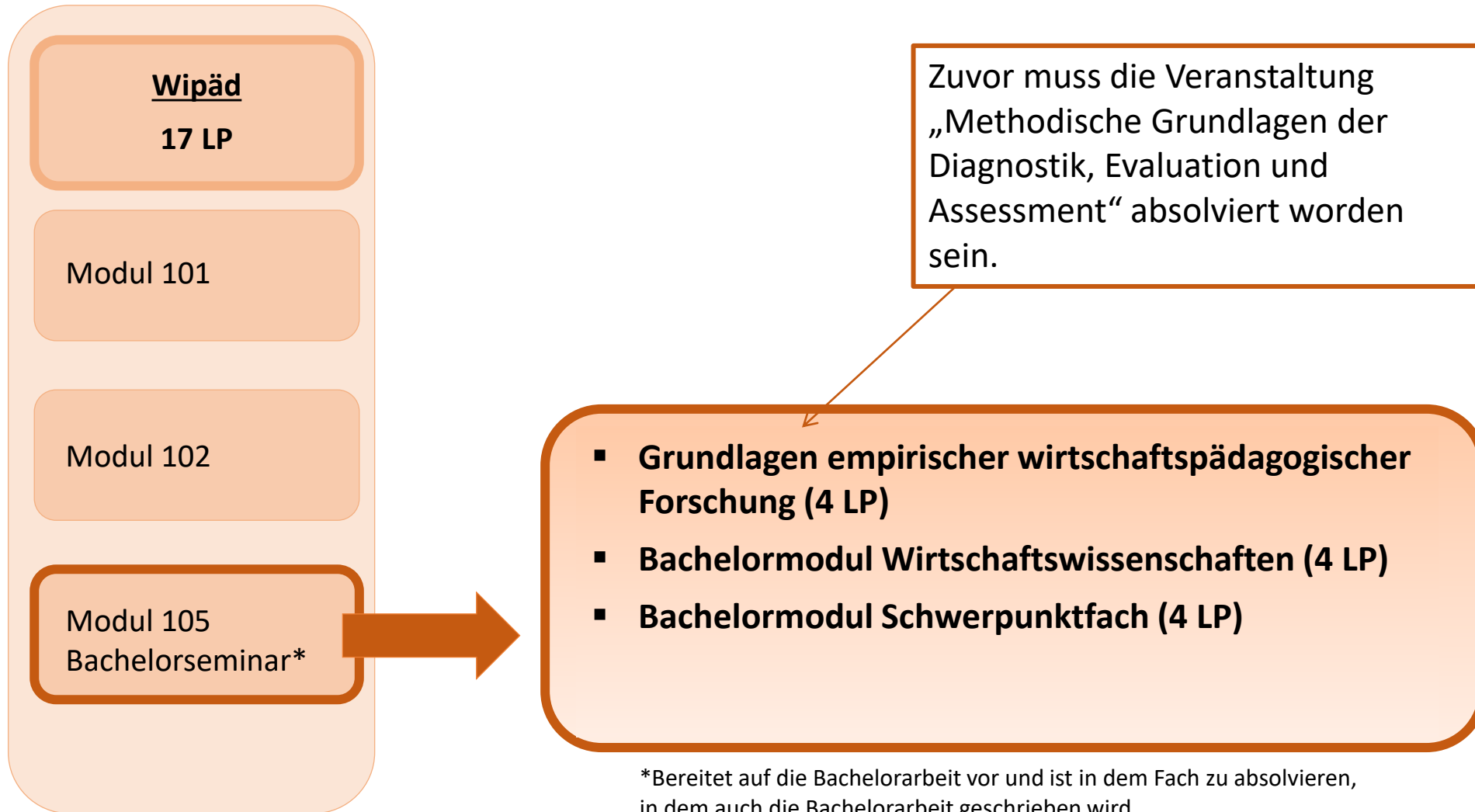
DER STUDIENGANG – AUFBAU UND INHALT



DER STUDIENGANG – AUFBAU UND INHALT



DER STUDIENGANG – AUFBAU UND INHALT



*Bereitet auf die Bachelorarbeit vor und ist in dem Fach zu absolvieren, in dem auch die Bachelorarbeit geschrieben wird.

DER STUDIENGANG – AUFBAU UND INHALT

Schwerpunktfach

65 LP

Deutsch
Englisch
Ev. Religionslehre
Französisch
Informatik
Italienisch
Kath. Religionslehre
Management & Economics
Mathematik
Recht
Sozialkunde
Spanisch
Sport

Es sind teilweise Eignungsprüfungen bzw. sprach-praktische Eingangstests und Sprachanforderungen in den Schwerpunktfächern zu beachten.

Das im Bachelorstudiengang gewählte Schwerpunktfach muss im Masterstudiengang fortgeführt werden.

In den Schwerpunktfächern Englisch, Französisch und Spanisch ist ein 3-monatiger Auslandsaufenthalt im Bachelor- oder im Masterstudiengang verpflichtend (nur bei B.Sc. + M.Ed.).

In den Schwerpunktfächern Französisch und Spanisch muss als Wirtschaftspädagoge **KEIN Latinum** absolviert werden!

Ein Wechsel des Schwerpunktfaches kann nur über einen offiziellen Fachwechsel beim Studierendenservice erfolgen. Fristen beachten!

ACHTUNG: Die Schwerpunktfächer Italienisch, Management & Economics und Recht können im M.Ed. Wirtschaftspädagogik nicht fortgeführt werden!

DER STUDIENGANG – AUFBAU UND INHALT

Praktikum

10 LP

- 9-wöchiges Praktikum in der Schule oder im Betrieb für Studierende, die nicht das Lehramt anstreben.
- Drei 15-tägige Praktika für Studierende, die den lehramtsbezogenen Masterstudiengang Wirtschaftspädagogik (M.Ed.) anstreben.

DER STUDIENGANG – AUFBAU UND INHALT

Bachelorarbeit

10 LP

- Der Bachelorarbeit geht immer ein Bachelorseminar im gleichen Fach voraus.
- Die Bachelorarbeit kann in Wirtschaftspädagogik, im Schwerpunktfach und in Wirtschaftswissenschaften geschrieben werden.
- Bis zur Anmeldung der Bachelorarbeit müssen 4 VPS nachgewiesen werden.
- **ACHTUNG:** Für das Lehramtsstudium (B.Sc. + M.Ed.) gilt: Die Masterarbeit muss in einem anderen Fach als die Bachelorarbeit angefertigt werden. Eine der beiden Arbeiten muss im Fach Wirtschaftswissenschaften (inkl. Fachdidaktik Wirtschaft) geschrieben werden und die Masterarbeit darf nicht in Wirtschaftspädagogik geschrieben werden.

Diese Regelung gilt **nicht** für B.Sc. + M.Sc.



Kurzübersicht zum Bachelorstudiengang Wirtschaftspädagogik (B.Sc.)

Kernfach Wirtschaftswissenschaften (82 LP)	Wirtschaftspädagogik (17 LP) + Praktikum (10 LP)	Schwerpunktfach (65 LP)
<p><i>Grundlagen BWL (3 aus 6)</i></p> <ul style="list-style-type: none"> ▪ Absatzwirtschaft (7 LP) ▪ Operations Management (7 LP) ▪ Unternehmensführung (7 LP) ▪ Externes Rechnungswesen (7 LP) ▪ Internes Rechnungswesen (7 LP) ▪ Finanzwirtschaft (7 LP) <p><i>Grundlagen VWL</i></p> <ul style="list-style-type: none"> ▪ Einführung in die VWL (8 LP) ▪ Mikroökonomie (8 LP) ▪ Makroökonomie (8 LP) <p><i>Methodische Grundlagen</i></p> <ul style="list-style-type: none"> ▪ Mathematik (9 LP) ▪ Statistik I (6 LP) ▪ Statistik II (6 LP) <p>Wahlpflichtmodule (1 aus 2)</p> <ul style="list-style-type: none"> ▪ Recht (6 LP) oder ▪ EDV (6 LP) <p><i>Fachdidaktik Wirtschaftswissenschaften</i></p> <p>Modul 103 Grundlagen und Rahmenbedingungen von Lehr-Lern- und Unterweisungsprozessen (10 LP)</p> <ul style="list-style-type: none"> – Grundlagen der Didaktik für berufsbildenden Unterrichts- und Unterweisungskontexte (4 LP) – Methodische Grundlagen der Diagnostik, Evaluation und Assessment (6 LP) 	<p>Modul 101 Grundlagen der Berufs- und Wirtschaftspädagogik I (9LP)</p> <ul style="list-style-type: none"> – Einführung in die Wirtschaftspädagogik (Vorlesung) (3 LP) – Wissenschaftliches Schreiben und Präsentieren (3 LP) – Lektürekurs (3 LP) <p>Modul 102 Unterweisungs- und unterrichtspraktische Studien I (4 LP)</p> <ul style="list-style-type: none"> – Planung, Organisation und Evaluation von Unterricht und Unterweisung (Vorbereitung des Praktikums) (2 LP) – Unterrichts- und Unterweisungsmethoden (Nachbereitung des Praktikums) (2 LP) <p>Praktikumsstruktur des Landes RLP oder 9-wöchiges Unterrichts- oder Unterweisungspraktikum (10 LP) (Praktikumsleitfaden beachten)</p> <p><i>Wahlpflichtmodule in Kombination mit der Bachelorarbeit (1 aus 3)</i></p> <ul style="list-style-type: none"> ▪ Modul 105 Grundlagen empirischer wirtschaftspädagogischer Forschung (4 LP) ▪ Bachelormodul Wirtschaftswissenschaften (4 LP) ▪ Bachelormodul Schwerpunktfach (4 LP) 	<ul style="list-style-type: none"> – Deutsch – Englisch – Ev. Religionslehre – Französisch – Informatik – Italienisch – Kath. Religionslehre – Management and Economics – Mathematik – Recht – Sozialkunde – Spanisch – Sport <p>Für das Studium und die Prüfung in den Modulen der Fächer Deutsch, Englisch, Evangelische Religionslehre, Französisch, Italienisch, Katholische Religionslehre, Mathematik, Sozialkunde, Spanisch und Sport gilt die Ordnung für die Prüfung im lehramtsbezogenen Bachelorstudiengang vom 9. Juli 2010 in der jeweils gültigen Fassung.</p> <p>Das Studium und die Prüfung in den Modulen des Kernfachs Wirtschaftswissenschaften, Wirtschaftspädagogik sowie der Fächer Management and Economics und Recht können der Prüfungsordnung für den Bachelorstudiengang Wirtschaftspädagogik entnommen werden.</p> <p>Die Fächer Italienisch, Management and Economics und Recht können im lehramtsbezogenen Masterstudiengang Wirtschaftspädagogik (M.Ed.) nicht fortgeführt werden.</p>
Bachelorarbeit (10 LP)		

Kurzübersicht zum Bachelorstudiengang Wirtschaftspädagogik (B.Sc.)

Kernfach Wirtschaftswissenschaften (82 LP)	Wirtschaftspädagogik (17 LP) + Praktikum (10 LP)	Schwerpunktfach Management and Economics (65 LP)	Bachelorarbeit (10 LP)
<p><i>Grundlagen BWL (3 aus 6)</i></p> <ul style="list-style-type: none"> ▪ Absatzwirtschaft (7 LP) ▪ Operations Management (7 LP) ▪ Unternehmensführung (7 LP) ▪ Externes Rechnungswesen (7 LP) ▪ Internes Rechnungswesen (7 LP) ▪ Finanzwirtschaft (7 LP) <p><i>Grundlagen VWL</i></p> <ul style="list-style-type: none"> ▪ Einführung in die VWL (8 LP) ▪ Mikroökonomie (8 LP) ▪ Makroökonomie (8 LP) <p><i>Methodische Grundlagen</i></p> <ul style="list-style-type: none"> ▪ Mathematik (9 LP) ▪ Statistik I (6 LP) ▪ Statistik II (6 LP) <p>Wahlpflichtmodule (1 aus 2)</p> <ul style="list-style-type: none"> ▪ Recht (6 LP) oder ▪ EDV (6 LP) <p><i>Fachdidaktik Wirtschaftswissenschaften</i></p> <p>Modul 103 Grundlagen und Rahmenbedingungen von Lehr-Lern- und Unterweisungsprozessen (10 LP)</p> <ul style="list-style-type: none"> – Grundlagen der Didaktik für berufsbildenden Unterrichts- und Unterweisungskontexte (4 LP) – Methodische Grundlagen der Diagnostik, Evaluation und Assessment (6 LP) 	<p>Modul 101 Grundlagen der Berufs- und Wirtschaftspädagogik I (9LP)</p> <ul style="list-style-type: none"> – Einführung in die Wirtschaftspädagogik (Vorlesung) (3 LP) – Wissenschaftliches Schreiben und Präsentieren (3 LP) – Lektürekurs (3 LP) <p>Modul 102 Unterweisungs- und unterrichtspraktische Studien I (4 LP)</p> <ul style="list-style-type: none"> – Planung, Organisation und Evaluation von Unterricht und Unterweisung (Vorbereitung des Praktikums) (2 LP) – Unterrichts- und Unterweisungsmethoden (Nachbereitung des Praktikums) (2 LP) <p>Praktikumsstruktur des Landes RLP oder 9-wöchiges Unterrichts- oder Unterweisungspraktikum (10 LP) (Praktikumsleitfaden beachten)</p> <p><i>Wahlpflichtmodule in Kombination mit der Bachelorarbeit (1 aus 3)</i></p> <ul style="list-style-type: none"> ▪ Modul 105 Grundlagen empirischer wirtschaftspädagogischer Forschung (4 LP) ▪ Bachelormodul Wirtschaftswissenschaften (4 LP) ▪ Bachelormodul Schwerpunktfach (4 LP) 	<p><i>Grundlagen BWL</i></p> <ul style="list-style-type: none"> ▪ Internes Rechnungswesen (7 LP) ▪ Externes Rechnungswesen (7 LP) ▪ Finanzwirtschaft (7 LP) <p><i>Grundlagen VWL</i></p> <ul style="list-style-type: none"> ▪ Empirische Wirtschaftsforschung (9 LP) <p><i>Wirtschaftswissenschaften</i></p> <ul style="list-style-type: none"> ▪ Wahlpflichtmodul (6 LP) ▪ Wahlpflichtmodul (6 LP) ▪ Wahlpflichtmodul (6 LP) ▪ Wahlpflichtmodul (6 LP) <p>Modul 104 Wirtschaftspädagogik in Organisationen (11 LP)</p> <ul style="list-style-type: none"> – Psychologie in Betrieben (4 LP) – Aktuelle betriebliche Themen (3 LP) – Fachdidaktik Controlling/Accounting (4 LP) 	Bachelorarbeit (10 LP)

„Psychologie in Betrieben“
(WiSe) zwingend vor
„Aktuelle betriebliche
Themen“ (SoSe)



DER STUDIENGANG – PRÜFUNGSORDNUNG

Ordnung

des Fachbereichs Rechts- und Wirtschaftswissenschaften
der Johannes Gutenberg-Universität Mainz
für die Prüfung
im Bachelorstudiengang Wirtschaftspädagogik

vom 16. Juni 2016

(Veröffentlichungsblatt der Johannes Gutenberg-Universität Mainz,
Nr. 07/2016, S. 560)

geändert mit Ordnungen vom
27. Juli 2017

(Veröffentlichungsblatt der Johannes Gutenberg-Universität Mainz,
Nr. 11/2017, S. 329)

9. Januar 2020

(Veröffentlichungsblatt der Johannes Gutenberg Universität-Mainz,
Nr. 01/2020, S. 37)

Aufgrund des § 7 Abs. 2 Nr. 2 und des § 86 Abs. 2 Satz 1 Nr. 3 des Hochschulgesetz in der Fassung vom 19. November 2010 (GVBl. S. 463), zuletzt geändert durch Gesetz vom 22. Dezember 2015 (GVBl. S. 505), BS 223-41, hat der Fachbereichsrat des Fachbereichs Rechts- und Wirtschaftswissenschaften der Johannes Gutenberg-Universität Mainz am 13. Januar 2016 die folgende Ordnung

DER STUDIENGANG – PRÜFUNGSORDNUNG

Die Prüfungsordnung (PO) regelt u.a.

- die Modalitäten zur Lehrveranstaltungs- und Prüfungsanmeldung,
- das Vorgehen bei Nichtbestehen und Wiederholen einer Prüfung,
- die Bewertung von Prüfungsleistungen,
- den Aufbau des Studiengangs
- etc.

Es wird dringend empfohlen die Prüfungsordnung zu Beginn des Studiums sorgfältig durchzulesen!

Die Prüfungsordnung wird im [Downloadcenter des Studienbüros](#) bereitgestellt.

Praktikum

PRAKTIKUM

- Studierende, die nicht den lehramtsbezogenen M.Ed. Wirtschaftspädagogik anstreben müssen laut Prüfungsordnung ein 9-wöchiges Pflichtpraktikum absolvieren, das entweder in der Schule oder im Betrieb absolviert werden kann.
- Das 9-wöchige Praktikum (10 LP) ist mit dem Modul 102 verknüpft und wird durch die Veranstaltung „Planung, Organisation und Evaluation von Unterricht und Unterweisung“ (POE) vorbereitet.
- In der Veranstaltung „Unterrichts- und Unterweisungsmethoden“ (UundU) wird das Praktikum nachbereitet. Diese Veranstaltung kann erst besucht werden, wenn das Praktikum absolviert wurde.
- Der Lehrstuhl für Wirtschaftspädagogik hat einen Praktikumsleitfaden entwickelt, der die Vorgaben für das Praktikum regelt (siehe Downloadcenter des Studienbüros).

PRAKTIKUM

- Studierende, die nicht den lehramtsbezogenen M.Ed. Wirtschaftspädagogik anstreben, müssen kein weiteres Praktikum absolvieren.
- Die Suche nach einem geeigneten Praktikumsplatz obliegt dem Studierenden.
- Ansprechpartner bei Fragen zum 9-wöchigen Praktikum: Studienfachberatung Wirtschaftspädagogik.

PRAKTIKUM

Studierende, die den Masterstudiengang Wirtschaftspädagogik (M.Ed.) an der JGU anstreben, müssen während des Bachelorstudiengangs drei 15-tägige Praktika absolvieren (schulpraktische Ausbildung RLP):

Orientierendes Praktikum 1 (OP 1)

Orientierendes Praktikum 2 (OP 2)

Vertiefendes Praktikum Bachelor (VP Bachelor)

Um den Bachelorstudiengang abzuschließen, müssen alle drei Praktika absolviert worden sein.

Vor dem OP 1 muss eine eintägige (außeruniversitäre) Vorbereitungsveranstaltung des Landes RLP besucht werden. Es wird empfohlen diese Veranstaltung am Studienseminar für das Lehramt an BBS in Mainz zu absolvieren.

Die Anmeldung zu dieser eintägigen Vorbereitungsveranstaltung und den drei genannten Praktika erfolgt über die Praktikumsplattform RLP: <http://schulpraktika.rlp.de>

PRAKTIKUM

- Darüber hinaus sind die beiden universitären Veranstaltungen „POE“ und „UundU“ zu besuchen.
- Empfohlener Ablauf: Eintägige Vorbereitungsveranstaltung > OP 1 > POE > OP 2 > UundU > VP Bachelor
- Ansprechpartner bei Fragen zu OP 1, OP 2 und VP Bachelor: [Studienbüro Bildungswissenschaften](#), Frau Katharina Graf.
- Die drei genannten Praktika stellen eine Zugangsvoraussetzung für den Master of Education Wirtschaftspädagogik dar!
- Informationsveranstaltung des Zentrums für Lehrerbildung. Einladung folgt.

JOGU-StINe

JOGU-STINE – DAS STUDIENINFORMATIONSNETZ DER JGU

Das Portal unterstützt Studierende, Lehrende, Bewerber/innen und die Verwaltung bei der Organisation von Studium, Lehre, Prüfungen und Bewerbungsverfahren:

www.jogustine.uni-mainz.de

- Vorlesungsverzeichnis
- Anmeldung zu Modulen, Lehrveranstaltungen und Prüfungen
- Veröffentlichung der Prüfungsergebnisse
- Leistungsübersicht (zum Ausdrucken)
- Informationskanal zwischen Lehrenden, Studienbüro und Studierenden

Hilfestellung bei der Nutzung des Portals geben Ihnen die Informations- und Hilfeseiten:
<http://www.info.jogustine.uni-mainz.de>

JOGU-STINE – VORLESUNGSVERZEICHNIS

STARTSEITE

BEWERBUNG/REGISTRIERUNG

VORLESUNGSVERZEICHNIS

HILFE

Wintersemester 20/21

Sommersemester 2019

Suche

Archiv

Benutzername:

Passwort:

Anmelden

 English

Vorlesungsverzeichnis

Übersicht

- Fachbereich 01 - Katholische Theologie und Evangelische Theologie
- Fachbereich 02 - Sozialwissenschaften, Medien und Sport
- **Fachbereich 03 - Rechts- und Wirtschaftswissenschaften**
- Fachbereich 04 - Medizin
- Fachbereich 05 - Philosophie und Philologie
- Fachbereich 06 - Translations-, Sprach- und Kulturwissenschaft
- Fachbereich 07 - Geschichts- und Kulturwissenschaften
- Fachbereich 08 - Physik, Mathematik und Informatik
- Fachbereich 09 - Chemie, Pharmazie, Geographie und Geowissenschaften
- Fachbereich 10 - Biologie
- Kunsthochschule Mainz
- Hochschule für Musik
- Career Service

Dem Vorlesungsverzeichnis können die Termine der einzelnen Lehrveranstaltungen für das aktuelle Semester entnommen werden.

Navigation: NACHRICHTEN/TERMINE | **STUDIUM** | SERVICE | BEWERBUNG | VORLESUNGSVERZEICHNIS | HILFE

Abmelden English

Name: Elena Sponheimer am: 12.09.2017 um: 15:02 Uhr

Ergebnisse

Sie können sich hier über Ihre aktuellen oder zurück liegenden **Prüfungsergebnisse** bzw. die von Ihnen erbrachten **Moduleleistungen** informieren.

Außerdem werden Ihnen in der **Leistungsübersicht** bisher erbrachte Studien- und Prüfungsleistungen einschließlich der erworbenen Leistungspunkte („credits“) und der bislang erzielten Durchschnittsnote („kumulativer GPA“) angezeigt.

Bachelor- und Masterstudiengänge:

Die Prüfungsleistungen in den Bachelor- und Masterstudiengängen werden grundsätzlich in CampusNet verwaltet und unter diesem Menüpunkt

Left sidebar menu: Module/Veranstaltungen, Prüfungen, Ergebnisse, Prüfungsergebnisse, Moduleleistungen, **Leistungsübersicht**, Meine Dokumente

- Die bisher erbrachten Leistungen können in JOGU-StiNe eingesehen werden. Zudem kann die Leistungsübersicht ausgedruckt werden.
- Offizielle und gestempelte Leistungsübersichten werden auf Anfrage beim Studienbüro FB 03, Frau Bystron-Lausch ausgestellt, z.B. für Bewerbungen o.ä.
- Sie erhalten eine offizielle Leistungsübersicht pro Semester. Sollten Sie mehrere Leistungsübersichten benötigen, fertigen Sie bitte eigenständig Kopien an und lassen diese ggf. bei einem Amt beglaubigen.

Modulhandbuch

MODULHANDBUCH

Im Modulhandbuch sind die im Studiengang zu absolvierenden Module enthalten.

Die Modulbeschreibungen enthalten verschiedene Informationen, die für die Studienplanung und Stundenplangestaltung relevant sind:

- Pflicht- oder Wahlpflichtmodul bzw. -veranstaltung
- Art der Veranstaltung: Vorlesung, Übung, Seminar etc.
- Zu erwerbende Leistungspunkte (LP)
- Semesterwochenstunden (SWS)
- Prüfungsart: Klausur, Referat, schriftliche Ausarbeitung etc.
- Dauer des Moduls, d.h. Anzahl an Semester, die für das Modul eingeplant werden muss
- Angebot der Lehrveranstaltungen im SoSe und/oder WiSe
- Inhalte der Lehrveranstaltungen und zu erwerbende Kompetenzen

MODULHANDBUCH – MODULBESCHREIBUNGEN

Modul 101: „Grundlagen der Berufs- und Wirtschaftspädagogik I“				
Modul-Kennnummer (JOGU-SI-Nr.)	Arbeitsaufwand (workload)	Moduldauer (laut Studienverlaufsplan)	Regelsemester (laut Studienverlaufsplan)	Leistungspunkte (LP)
M.03.181.101	270 h	3 Semester	1 - 3. Semester	9 LP
1.	Lehrveranstaltungen/Lehrformen	Kontaktzeit	Selbststudium	Leistungspunkte
	a) Vorlesung Einführung in die Wirtschaftspädagogik (P)	2 SWS/21 h	69 h	3 LP
	b) Übung Wissenschaftliches Schreiben und Präsentieren (P)	2 SWS/21 h	69 h	3 LP
	c) Übung Lektürekurs (P)	2 SWS/21 h	69 h	3 LP
2.	Gruppengrößen Gemäß aktueller Satzung über die Betreuungsrelationen von Lehrveranstaltungen in Bachelor- und Masterstudiengängen und zur Festsetzung der Normwerte für den Ausbildungsaufwand (Curriculumnormwerte) der Johannes Gutenberg-Universität Mainz (http://www.uni-mainz.de/studlehr/ordnungen/CNW_Satzung_aktuell.pdf).			
3.	Qualifikationsziele/Lernergebnisse/Kompetenzen Vermittlung der Grundlagen der Wirtschaftspädagogik (Theorien und Methoden); Förderung der Methoden- und Problemlösekompetenz; Studierende sollen nach Absolvierung der Lehrveranstaltungen in der Lage sein: <ul style="list-style-type: none"> einen Überblick über Theorien und empirische Befunde der Wirtschaftspädagogik erarbeiten zu können Theorien und empirische Befunde aus der Wirtschaftspädagogik auf neue zukünftige Problemsituationen anwenden zu können erziehungswissenschaftliche Theorien und Konzepte auf neue Sachverhalte anwenden zu können ihrer künftigen Zielgruppe sachgerechte Informationen über das Institutionsgefüge der beruflichen Bildung geben zu können Forschungsarbeiten hinsichtlich zugrundeliegender Theorien und empirischer Befunde kritisch zu analysieren zukünftige Problemsituationen reflexiv zu prüfen und eine Problemlösung herbeizuführen ihre erworbenen Grundkenntnisse im wissenschaftlichen Arbeiten (Schreiben und Präsentieren) anzuwenden zielsicher und professionell wissenschaftliche Präsentationen zu konzipieren, zu halten und zu reflektieren sich mit pädagogischen Leittexten der Disziplin Wirtschaftspädagogik kritisch auseinanderzusetzen, sie zu verstehen und zu reflektieren (wissenschaftliche Textkompetenz, Kontroversekompetenz) 			
4.	Inhalte Grundbegriffe, Grundfragen und Gegenstandsbereiche der Wirtschaftspädagogik; Theorien und empirische Befunde aus der Wirtschaftspädagogik sowie Erziehungswissenschaften und pädagogischer Psychologie; exemplarische Vertiefung; Schaffung methodischer Grundlagen: Vermittlung von Präsentationstechniken, Grundkenntnissen des wissenschaftlichen Arbeitens sowie Umgang mit pädagogischen Leittexten der Disziplin Wirtschaftspädagogik			

MODULHANDBUCH – MODULBESCHREIBUNGEN

5.	Verwendbarkeit des Moduls Als Pflichtmodul im B. Sc. in Wirtschaftspädagogik
6.	Empfohlene Voraussetzung(en) für die Teilnahme Für den Besuch des Lektürekurses: Dringend empfohlen werden Kenntnisse wirtschaftspädagogischer Gegenstandsbereiche und Theorien (etwa im Umfang der Vorlesung "Einführung in die Wirtschaftspädagogik"), sowie Grundkenntnisse des wissenschaftlichen Arbeitens (etwa im Umfang der Übung "Wissenschaftliches Schreiben und Präsentieren")
7.	Zugangsvoraussetzung(en)
8.	Leistungsüberprüfungen
	8.1. <i>Aktive Teilnahme</i> Einführung in die Wirtschaftspädagogik (Vorlesung), Wissenschaftliches Schreiben und Präsentieren (Übung), Lektürekurs (Übung)
	8.2. <i>Studienleistung(en)</i> Einführung in die Wirtschaftspädagogik (Vorlesung): E-Klausur Wissenschaftliches Schreiben und Präsentieren (Übung): Exposé und Präsentation Lektürekurs (Übung): Hausarbeit oder schriftliche Ausarbeitung
	8.3. <i>Modulprüfung</i> Aktive Teilnahme an den Lehrveranstaltungen und Bestehen der Prüfungen
9.	Stellenwert der Note in der Endnote bei Ein-Fach-Studiengängen bzw. Fachnote bei Mehr-Fächer-Studiengängen 9/184
10.	Häufigkeit des Angebots Einführung in die Wirtschaftspädagogik (Vorlesung): WiSe Wissenschaftliches Schreiben und Präsentieren (Übung): WiSe und SoSe Lektürekurs: WiSe und SoSe
11.	Modulbeauftragte oder -beauftragter sowie hauptamtlich Lehrende Prof. Dr. Olga Zlatkin-Troitschanskaia, Prof. Dr. Christian Dormann, Dr. Ramona Buske
12.	Sonstige Informationen Literaturempfehlungen können den Angaben in JOGU-StiNe entnommen werden.

Stundenplan

STUNDENPLAN

- Bereits ab dem 1. Semester sollen alle 3 Bereiche (Wirtschaftswissenschaften, Wirtschaftspädagogik und das Schwerpunktfach) studiert werden.
- Grundlage: Kurzübersicht, Modulhandbuch und Vorlesungsverzeichnis
- Empfohlener Umfang des Stundenplans:
ca. 30 LP pro Semester, d.h. ca. 20 SWS
- Es gibt keinen fix vorgegebenen Stundenplan, sondern lediglich Empfehlungen.
- Es kann zu Überschneidungen zwischen verschiedenen Lehrveranstaltungen kommen. Bei Fragen oder Gefährdung der Regelstudienzeit steht die Studienfachberatung als Ansprechpartner zur Verfügung.

STUNDENPLAN – VORLESUNGSVERZEICHNIS

WWW.JOGUSTINE.UNI-MAINZ.DE

The screenshot shows the website interface for JOGU StINE. At the top left is the logo for Johannes Gutenberg Universität Mainz. To the right is the logo for JOGU StINE, with the text 'Das StudienInformationsNetz der JG|U' next to it. A navigation bar contains links for 'STARTSEITE', 'BEWERBUNG/REGISTRIERUNG', 'VORLESUNGSVERZEICHNIS', and 'HILFE'. The 'VORLESUNGSVERZEICHNIS' link is highlighted with a red box and a circled '1'. Below the navigation bar, there is a dropdown menu for the semester, with 'Wintersemester 20/21' selected and highlighted with a red box and a circled '2'. To the right of the semester dropdown are input fields for 'Benutzername:' and 'Passwort:', an 'Anmelden' button, and a language selector for 'English'. Below the navigation bar, there is a search bar and a sidebar with 'Suche' and 'Archiv' links. The main content area is titled 'Vorlesungsverzeichnis' and contains a breadcrumb trail: 'Übersicht > Fachbereich 03 - Rechts- und Wirtschaftswissenschaften > Wirtschaftswissenschaften > Orientierungs- und Vertiefungsstudium'. Below the breadcrumb trail is a list of courses: 'Betriebswirtschaftslehre', 'Volkswirtschaftslehre', 'Wirtschaftspädagogik', and 'Quantitative Methoden und Recht'. The breadcrumb trail and the course list are both highlighted with red boxes and circled '3'.

JOHANNES GUTENBERG UNIVERSITÄT MAINZ

[JOGU] StINE Das StudienInformationsNetz der JG|U

1

STARTSEITE BEWERBUNG/REGISTRIERUNG **VORLESUNGSVERZEICHNIS** HILFE

Wintersemester 20/21 2

Sommersemester 2019

Benutzername: Passwort: Anmelden English

Suche

Archiv

Vorlesungsverzeichnis

Übersicht > Fachbereich 03 - Rechts- und Wirtschaftswissenschaften > Wirtschaftswissenschaften > Orientierungs- und Vertiefungsstudium

- Betriebswirtschaftslehre
- Volkswirtschaftslehre
- Wirtschaftspädagogik
- Quantitative Methoden und Recht

3

STUNDENPLAN – ZUR AUSWAHL STEHENDE LEHRVERANSTALTUNGEN (WIWI UND WIPÄD)

Zur Auswahl stehende Lehrveranstaltungen in **Wirtschaftswissenschaften**:

- Einführung in die Volkswirtschaftslehre (Vorlesung und Übung, 8 LP)
- Mathematik (Vorlesung und Übung, 9 LP)
- Absatzwirtschaft (Vorlesung und Übung, 7 LP)
- Internes Rechnungswesen (Vorlesung und Übung, 7 LP)
- EDV (Vorlesung und Übung, 6 LP)

Empfohlene/Zur Auswahl stehende Lehrveranstaltungen in **Wirtschaftspädagogik**:

- Einführung in die Wirtschaftspädagogik (3 LP)
- Wissenschaftliches Schreiben und Präsentieren (3 LP)
- (Psychologie in Betrieben (4 LP) nur für Studierende mit Management and Economics oder Recht)

Empfohlene Lehrveranstaltungen im **Schwerpunktfach**:

- Siehe Studienplan bzw. fragen Sie bei dem/der entsprechenden Studienfachberater/in nach.

Es müssen nicht alle genannten Lehrveranstaltungen im 1. Semester besucht werden!

Empfohlen werden ca. 30 LP pro Semester.

STUNDENPLAN – ZUR AUSWAHL STEHENDE LEHRVERANSTALTUNGEN (WIWI UND WIPÄD)

Uhrzeit	Montag	Dienstag	Mittwoch	Donnerstag	Freitag
8-10		Mathematik			
10-12				*Wissenschaftliches Schreiben und Präsentieren	Einführung VWL
12-14		Internes Rechnungswesen	Einführung in die Wirtschaftspädagogik	*Wissenschaftliches Schreiben und Präsentieren	
14-16	Mathematik			Einführung VWL	
16-18		Absatzwirtschaft		EDV	

- *Wissenschaftl. S & P: Es wird nur eine der beiden Veranstaltungen besucht. Beachten Sie die Sondertermine
- 43 Leistungspunkte, die im Bereich WiWi und Wipäd zur Auswahl stehen.

Zu ergänzen sind noch die Übungstermine in WiWi und die Veranstaltungen des Schwerpunktfaches.

VL = Vorlesung, ÜB = Übung

STUNDENPLAN – BEISPIEL A

Uhrzeit	Montag	Dienstag	Mittwoch	Donnerstag	Freitag
8-10		Mathematik			
10-12				*Wissenschaftliches Schreiben und Präsentieren	Einführung VWL
12-14			Einführung in die Wirtschaftspädagogik	*Wissenschaftliches Schreiben und Präsentieren	
14-16	Mathematik			Einführung VWL	
16-18					

- *Wissenschaftl. S & P: Es wird nur eine der beiden Veranstaltungen besucht. Beachten Sie die Sondertermine
- 23 Leistungspunkte, die im Bereich WiWi und Wipäd zur Auswahl stehen
- Zu ergänzen sind noch die Übungstermine in WiWi und die Veranstaltungen des Schwerpunktfaches.

VL = Vorlesung, ÜB = Übung









STUNDENPLAN – BEISPIEL B (MANAGEMENT AND ECONOMICS)

Uhrzeit	Montag	Dienstag	Mittwoch	Donnerstag	Freitag
8-10		Mathematik			
10-12				*Wissenschaftliches Schreiben und Präsentieren	Einführung VWL
12-14		Internes Rechnungswesen/ Psychologie in Betrieben	Einführung in die Wirtschaftspädagogik	*Wissenschaftliches Schreiben und Präsentieren	
14-16	Mathematik			Einführung VWL	
16-18					

- *Wissenschaftl. S & P: Es wird nur eine der beiden Veranstaltungen besucht. Beachten Sie die Sondertermine
- 30 Leistungspunkte, die im Bereich WiWi und Wipäd zur Auswahl stehen.
- Zu ergänzen sind noch die Übungstermine in WiWi

VL = Vorlesung, ÜB = Übung

STUNDENPLAN – ANGEBOTENE ÜBUNGEN IN VWL

Kleingruppe(n)	
Die Veranstaltung ist in die folgenden Kleingruppen aufgeteilt:	
Eid Volkswirtschaftslehre (Übung), 01, Mo 10-12 Univ.-Prof. Dr. Philipp Harms Mo, 9. Nov. 2020 [10:15]-Mo, 8. Feb. 2021 [11:45]	
Eid Volkswirtschaftslehre (Übung), 02, Mo 12-14 Univ.-Prof. Dr. Philipp Harms Mo, 9. Nov. 2020 [12:15]-Mo, 8. Feb. 2021 [13:45]	
Eid Volkswirtschaftslehre (Übung), 03, Mo 16-18 Univ.-Prof. Dr. Philipp Harms Mo, 9. Nov. 2020 [16:15]-Mo, 8. Feb. 2021 [17:45]	
Eid Volkswirtschaftslehre (Übung), 04, Di 10-12 Univ.-Prof. Dr. Philipp Harms Di, 10. Nov. 2020 [10:15]-Di, 9. Feb. 2021 [11:45]	
Eid Volkswirtschaftslehre (Übung), 05, Di 12-14 Univ.-Prof. Dr. Philipp Harms Di, 10. Nov. 2020 [12:15]-Di, 9. Feb. 2021 [13:45]	
Eid Volkswirtschaftslehre (Übung), 06, Di 14-16 Univ.-Prof. Dr. Philipp Harms Di, 10. Nov. 2020 [14:15]-Di, 9. Feb. 2021 [15:45]	
Eid Volkswirtschaftslehre (Übung), 07, Di 18-19:30 Univ.-Prof. Dr. Philipp Harms Di, 10. Nov. 2020 [18:00]-Di, 9. Feb. 2021 [19:30]	
Eid Volkswirtschaftslehre (Übung), 08, Mi 08:30-10 Univ.-Prof. Dr. Philipp Harms Mi, 11. Nov. 2020 [08:30]-Mi, 10. Feb. 2021 [10:00]	

Es stehen insgesamt 17 Termine zur Auswahl (s. nächste Seite), wovon **einer** besucht werden muss.

STUNDENPLAN – ANGEBOTENE ÜBUNGEN IN VWL

x	Montag	Dienstag	Mittwoch	Donnerstag	Freitag
08:30-10			x		x
10-12	x	x	x	x	
12-14	x	xx		xx	xx
14-16		x			
16-18	x				
18-20		x		x	

x = Anzahl an Übungen zum jeweiligen Termin.

Es ist **einer** der insgesamt 17 Termine zu besuchen.

Die Anmeldung in JOGU-StINE erfolgt in diesem Fall zu einer speziellen Kleingruppe. (Beachten Sie Änderungen in anderen VA und im nächsten Semester)

ANMELDUNGEN ZU DEN ÜBUNGEN IN DIESEM SEMESTER

Die Anmeldung zu den Übungen in den Modulen

- Einführung in die VWL
- Mathe
- EDV
- Internes Rechnungswesen,
- Operations Management, erfolgt in der zweiten Anmeldephase (s.o.) per Ranking in JOGU-StINe.

Beim Ranken stellt die „1“ die höchste Priorität dar. Um einen Übungstermin explizit auszuschließen, muss „ausschließen“ in JOGU-StINe ausgewählt werden. Wenn weder eine Präferenz noch „ausschließen“ bei einem Übungstermin ausgewählt wird, geht dieser Übungstermin mit der niedrigsten Präferenz ins Ranking ein.

Während der 2. Anmeldephase (s.o.) kann das Ranking beliebig oft verändert werden.

Die 3. Anmeldephase (s.o.) dient dann als Restplatzvergabe. Wenn Sie in der 2. Anmeldephase keinen Platz erhalten haben oder sich nicht angemeldet haben, können Sie sich in der 3. Anmeldephase direkt, d.h. ohne Ranking, zu einem dann noch verfügbaren Übungstermin anmelden

Anmeldung zu Modulen und Lehrveranstaltungen

ANMELDUNG ZU MODULEN UND LEHRVERANSTALTUNGEN

Die Anmeldung zu Modulen und Lehrveranstaltungen erfolgt über JOGU-StIne in der Zeit vom

26.10. bis 29.10.2020 jeweils 13:00 Uhr (2. Anmeldephase)

sowie vom

02.11. (13:00 Uhr) **bis 06.11.2020** (21:00 Uhr)
(3. Anmeldephase/Restplatzvergabe).



Beachten Sie mögliche Änderungen der Anmeldephasen aufgrund der aktuellen Situation!

<https://info.jogustine.uni-mainz.de/anmeldephasen/lehrveranstaltungsanmeldephasen/>

ANMELDUNG ZU MODULEN UND LEHRVERANSTALTUNGEN

- Bevor die Anmeldung zu den in einem Modul enthaltenen Lehrveranstaltungen (Vorlesungen, Übungen und Seminare) erfolgen kann, muss zunächst die Modulanmeldung vorgenommen werden.
- Die Anmeldung zu den Lehrveranstaltungen über JOGU-StiNe ist die Voraussetzung, um sich später zu den Prüfungen anmelden zu können.
- Die Anmeldung zu einer Lehrveranstaltung verpflichtet aber nicht zur Anmeldung und Teilnahme an der dazugehörigen Prüfung. **Ausnahme:** wirtschaftspädagogische Veranstaltungen bei Eingabe einer TAN.

Prüfungen und Prüfungsanmeldung

PRÜFUNGEN

- Notensystem: 1,0 / 1,3 / 1,7 / 2,0 / 2,3 / 2,7 ... 3,7 / 4,0 / (bestanden)
5,0 (nicht bestanden)
- 3 Versuche für jede Prüfung. Bachelorarbeit 2 Versuche.
- Einmaliger Wechsel eines Wahlpflichtmoduls nach dem 1., 2. oder endgültigen Nichtbestehen möglich. 3 neue Versuche für das neue Wahlpflichtmodul.
- In einem Semester können maximal 2 Versuche wahrgenommen werden.

PRÜFUNGEN

- Prüfungen (Ersttermin) finden zu Beginn der vorlesungsfreien Zeit statt (WiSe: Mitte/Ende Februar; SoSe: Mitte/Ende Juli).
- Die Wiederholungsprüfungen finden gegen Ende des Semesters statt (WiSe: Mitte/Ende März; SoSe: Mitte/Ende September).
- Bei einem Krankheitsfall während der Prüfungsphase ist innerhalb von 3 Tagen ein (amts-) ärztliches Attest beim Studienbüro einzureichen und ~~der nächstmögliche Prüfungstermin muss wahrgenommen werden.~~
- Ansprechpartner bei Fragen zum Krankheitsfall während der Prüfungsphase: Studienbüro FB 03, Frau Doris Bystron-Lausch.

**Attest/Formular für den Krankheitsnachweis
zur Vorlage beim Studienbüro des Fachbereichs 03**



JOHANNES GUTENBERG
UNIVERSITÄT MAINZ

Das Attest kann auch formlos erstellt werden, sofern es alle Angaben dieses Formulars enthält.
Bitte beachten Sie die Informationen zu Fristen und zur Attestform in den beigefügten Hinweisen.
Das Attest muss unverzüglich, d.h. spätestens am dritten Werktag nach dem Prüfungstermin im Studienbüro eingereicht werden.

Name, Vorname _____ Matrikelnummer _____

Anschrift: Straße, Hausnummer, PLZ, Wohnort _____

Studiengang _____

Von meiner Erkrankung betroffene Prüfungen:

Datum der Prüfung	Fach	Handelt es sich um eine wiederholte Prüfungsunfähigkeit d.h. sind Sie von dieser Prüfung bereits einmal wegen Prüfungsunfähigkeit zurückgetreten?
		<input type="checkbox"/> Nein <input type="checkbox"/> Ja, einmal <input type="checkbox"/> Ja, zwei Mal
		<input type="checkbox"/> Nein <input type="checkbox"/> Ja, einmal <input type="checkbox"/> Ja, zwei Mal
		<input type="checkbox"/> Nein <input type="checkbox"/> Ja, einmal <input type="checkbox"/> Ja, zwei Mal
		<input type="checkbox"/> Nein <input type="checkbox"/> Ja, einmal <input type="checkbox"/> Ja, zwei Mal
		<input type="checkbox"/> Nein <input type="checkbox"/> Ja, einmal <input type="checkbox"/> Ja, zwei Mal

1. Bei erstmaliger Prüfungsunfähigkeit!: Erklärung durch Ärztin/Arzt/psycholog. Psychotherapeutin/en
Hiemit stelle ich fest, dass die o. g. genannte Patientin/ der o. g. genannte Patient für die o. g. Prüfung/en nicht prüfungsfähig ist.

Die Krankheit besteht:

dauerhaft/auf nicht absehbare Zeit vorübergehend von: _____ bis (voraussichtlich) einschl.: _____
(bitte konkretes Datum) (bitte konkretes Datum)

Datum _____ Uhrzeit _____ Praxisstempel und Unterschrift _____

2. Bei zweiter Prüfungsunfähigkeit!: Erklärung durch Ärztin/Arzt/psycholog. Psychotherapeutin/en

Meine heutige Untersuchung zur Frage der Prüfungsfähigkeit bei der o. g. Patientin/ dem o. g. Patienten hat folgendes ergeben (Krankheitssymptome/Art der Leistungsminderung; keine Diagnose):

(Wichtig: Schwankungen in der Tagesform, Examensanst, Prüfungsstress und ähnliche Erscheinungen sind keine erheblichen Beeinträchtigungen!)

Die Krankheit besteht:

dauerhaft/auf nicht absehbare Zeit vorübergehend von: _____ bis (voraussichtlich) einschl.: _____
(bitte konkretes Datum) (bitte konkretes Datum)

Datum _____ Uhrzeit _____ Praxisstempel und Unterschrift _____

3. Dritte Prüfungsunfähigkeit³ oder Prüfungsabbruch: Erklärung durch Amtsärztin/Amtsarzt/Krankenhausärztin/-arzt (auf eigenem Formular)

¹ Erste Krankmeldung bei einer Klausur
² Zweite Krankmeldung bei der gleichen Klausur
³ Dritte Krankmeldung bei der gleichen Klausur

Formular
qualifiziertes ärztl.
Attest
(im Downloadcenter
des Studienbüros
FB 03)



PRÜFUNGSANMELDUNG



- Über JOGU-StINe voraussichtlich in der Zeit vom **11.01. bis 25.01.2021** (jeweils 13:00 Uhr)



- Anmeldefristen sind Ausschlussfristen, d. h. eine nachträgliche Anmeldung ist **NICHT** möglich! Dies gilt auch für Wiederholungsprüfungen!



- Konkret: Wenn Sie vergessen, sich fristgerecht zur Prüfung anzumelden, können Sie nicht an der Prüfung teilnehmen und müssen ggf. ein Jahr warten bis Sie sich erneut zur Prüfung anmelden und diese dann mitschreiben können.



PRÜFUNGSANMELDUNG

- Sobald Sie sich dazu entscheiden, die Prüfung zu einer zuvor besuchten Lehrveranstaltung zu absolvieren, müssen Sie sich dazu explizit anmelden und den erstmöglichen Prüfungstermin wahrnehmen!
- ~~Es ist nicht möglich sich im Erstversuch zu einem späteren Prüfungstermin anzumelden!~~ Sie dürfen zwischen dem ersten und zweiten Termin wählen, d.h. Sie müssen nicht, wie bisher, den ersten Prüfungstermin wahrnehmen, um im Falle des Nichtbestehens oder nach Krankheit den zweiten Termin wahrnehmen zu dürfen. Die nächste Wiederholungsmöglichkeit besteht dann allerdings erst wieder im Wintersemester 2021/22.
- ~~Wenn Sie eine Prüfung nicht bestanden haben, werden Sie durch das Studienbüro automatisch zum Wiederholungstermin angemeldet.~~ Falls Sie sich aber zum ersten Termin anmelden und nicht bestehen oder krank sind, können Sie sich zum zweiten Termin (Wiederholungsprüfung) im Wintersemester 2020/21 anmelden. Es erfolgt KEINE Pflichtanmeldung seitens des Studienbüros.
- Sollte sich der Praktikumszeitraum mit den Wiederholungsterminen überschneiden, können Sie unter Umständen für die Wiederholungsprüfung entschuldigt werden. Hierzu ist vorab ein entsprechender Nachweis beim Studienbüro einzureichen.



PRÜFUNGEN: BESONDERHEITEN CORONA

- Innerhalb der Prüfungsanmeldephase (s.o.) ist eine An-/Abmeldung möglich. Nach dem Ende der Prüfungsanmeldephase ist KEINE Anmeldung mehr möglich. Aufgrund der uniweiten Coronasatzung besteht aber die Möglichkeit sich bis zu 48 Stunden vor dem jeweiligen Klausurtermin von der Klausur ABzumelden D.h. die Anmeldung zu Prüfungen im ersten Termin muss bis 25.01.2021, 13:00 Uhr erfolgen und lediglich die AB(!)meldung ist noch bis zu 48 Stunden vor der Klausur möglich.
- Nur für die Wiederholungsprüfungen (2. Termin) wird eine weitere Anmeldephase geschaltet. Diese beginnt mit der Veröffentlichung der Noten aus dem ersten Termin und endet eine Woche vor dem jeweiligen Wiederholungstermin. D.h. bis eine Woche vor der Wiederholungsprüfung muss die ANmeldung über JOGU-StINE erfolgt sein. Lediglich die ABmeldung ist noch bis 48 Stunden vor der Wiederholungsprüfung möglich.
- Außerhalb der Anmeldephase ist keine Anmeldung möglich und seitens des Studienbüros werden keine Nachmeldungen vorgenommen.

PRÜFUNGSANMELDUNG

- Das Studienbüro informiert jedes Semester über die Modalitäten zur Prüfungsanmeldung:
Mails checken!
- Ansprechpartner bei Fragen zu Prüfungsanmeldung und -modalitäten im Bereich
Wirtschaftspädagogik und Wirtschaftswissenschaften: Studienbüro FB 03, Frau Bystron-
Lausch.
- Ansprechpartner bei Fragen zu Prüfungsanmeldung und -modalitäten im Schwerpunktfach:
Prüfungsmanager/in des jeweiligen Schwerpunktfaches.
- Gegebenenfalls abweichende Regelungen in den Schwerpunktfächern sind zu beachten bzw.
in den zuständigen Studienbüros zu erfragen.

STUDIENLEISTUNGEN IN MATHEMATIK, STATISTIK I UND STATISTIK II

Besondere Prüfungsformen in Mathematik, Statistik I und Statistik II:

In den genannten Fächern melden Sie sich auch zu Studienleistungen an:

- Sie müssen **jede Woche das E-Quiz absolvieren**, anderenfalls ist die Studienleistung nicht bestanden.
- Sie können dann **dennoch die Klausur mitschreiben**, allerdings das Modul nicht abschließen.
- Das Modul ist dann erst abgeschlossen, wenn Sie ein Jahr später die E-Quizze erfolgreich angemeldet und bestanden haben.

Kommunikationsplattform Wipäd

KOMMUNIKATIONSPLATTFORM WIPÄD IN MOODLE – WARUM?


- Informationen zum Studiengang
- Informationen des Lehrstuhls zu Veranstaltungen
- Praktikums- und Stellenanzeigen
- Informationen der Studienfachberatung
- Liste der Bachelorstudierenden
- Informationen zum Übergang Bachelor-Master-Beruf/Lehramt


KOMMUNIKATIONSPLATTFORM WIPÄD IN LMS MOODLE

1 → <https://lms.uni-mainz.de/>

LMS - Johannes Gutenberg-Universität Mainz

Verwenden Sie Ihr Nutzerkonto bei:

 Uni Mainz Account

Cookies müssen aktiviert sein! 




Kurse können für Gäste geöffnet sein.

Anmelden als Gast

Moodle-Account

2 Benutzernamen und Passwort eingeben

Meine Kurse

-  digital studieren
-  Kommunikationsplattform Wirtschaftspädagogik
-  Schnuppertage WiWi und Wipäd

Alle Kurse ...

3

Kalender

September 2020

Mo	Di	Mi	Do	Fr	Sa	So
	1	2	3	4	5	6
7	8	9	10	11	12	13
14	15	16	17	18	19	20
21	22	23	24	25	26	27
28	29	30				

Zeitleiste



Aktuelle Termine

Keine weiteren Termine

Zum Kalender ...



Weitere Hinweise

WEITERE HINWEISE

- Online-Mathe-Brückenkurs: www.ombplus.de
- Checkliste, Präsentation zur Einführungsveranstaltung, Studienstartbroschüre und JOGU-StINE-Broschüre beachten!
- E-Mail/ZDV-Account freischalten (zur Nutzung von PC-Pools und WLAN):
<https://www.zdv.uni-mainz.de/account.php> und Weiterleitung einrichten:
<https://www.zdv.uni-mainz.de/mailweiterleitung/>
- Ausschließlich die Uni-E-Mail-Adresse nutzen und lesen
(benutzername@students.uni-mainz.de). Zugang: <https://mail.uni-mainz.de> oder auf dem Handy eingerichtet: <https://www.zdv.uni-mainz.de/e-mail/>
- W-LAN auf dem Campus
- PC-Pools im Neuen ReWi

WEITERE HINWEISE

- Bibliotheksausweis abholen und Einführungskurse der Universitätsbibliothek besuchen: <http://www.ub.uni-mainz.de/anmeldung-bibliotheksausweis/> und <http://www.ub.uni-mainz.de/kurse-tutorials/>
- Teilnahme am Einführungstag der Fachschaft <https://www.fachschaft.wiwi.uni-mainz.de/ersti-ag/>
- Studienfinanzierung: <http://www.studium.uni-mainz.de/finanzierung/>
- Hochschulport: <http://www.ahs.uni-mainz.de/>
- Fremdsprachenzentrum: <http://www.issk.uni-mainz.de/>
- Projekt „PROF | Studierende professionell beraten“: Tutorenschulung, Workshops zu Berufsorientierung, Präsentationstechniken, Zeitmanagement, Lerntechniken und Bewerbungsunterlagencheck: <http://www.rewi.uni-mainz.de/studienbuero/680.php>
- me@JGU: Das Portal für mehr Gelassenheit im Studium (Organisation, Prüfungsstress usw.) <https://www.me-at-jgu.de/>

DAS ERASMUS+ PROGRAMM



<https://seafire.rlp.net/f/7354ec888e9e4b1aa276/>

EuRopean Community **A**ction **S**cheme for the
Mobility of **U**niversity **S**tudents

„Ich google das mal kurz.“

Die Verwendung des **Internet** zur **Informationsbeschaffung** ist für uns heutzutage selbstverständlich. Doch wie kritisch gehen wir im Alltag bei der Online-Recherche vor ?

Möglichkeit
für 1 VPS

- **Worum geht es?**

Das **Projekt CORA** befasst sich mit der Untersuchung und Analyse des Online-Rechercheverhaltens von Studierenden.

- **Was erwartet Sie?**

Teilnahme an einer Online-Befragung von **max. 1h Dauer**, flexibel und bequem von zuhause aus.
Als Vergütung erhalten Sie **1 Versuchspersonenstunde**.

- **Interesse teilzunehmen?**

Senden Sie bis zum **01.11.** eine Mail mit Angabe von **Name, Geschlecht** und **Studiengang (Bachelor, Master)** an

info-bridge@uni-mainz.de

Wir senden Ihnen anschließend die Zugangsdaten und weitere Anweisungen für die Teilnahme per Mail zu.

- **Noch Fragen?**

Kontaktieren Sie uns gerne unter info-bridge@uni-mainz.de!

Einen guten Start ins erste Semester

Haben Sie noch Fragen?

JOHANNES GUTENBERG
UNIVERSITÄT MAINZ

